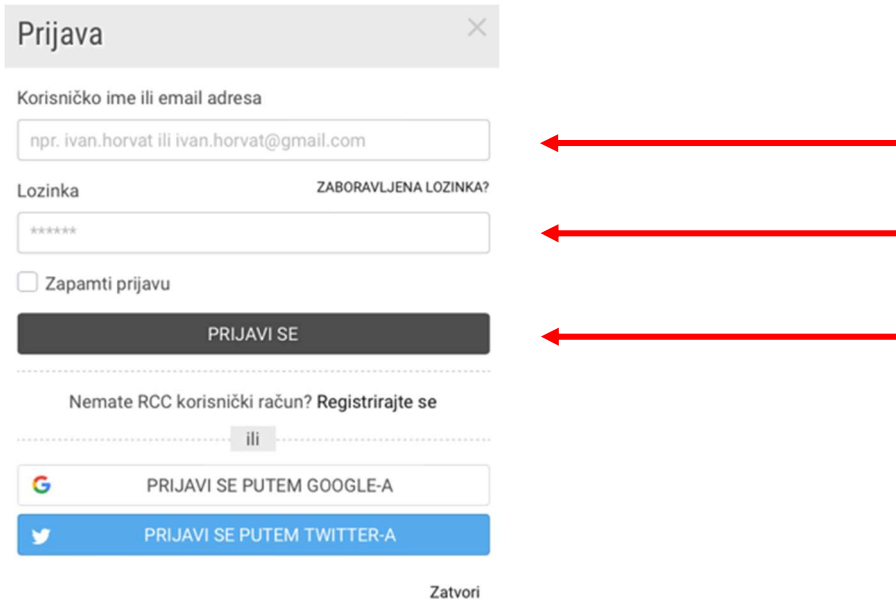



1. Otvaranje web stranice Rijeka CityCard portala (www.rijekacitycard.hr)
2. U ikoni Korisničkog računa (crvena ikona u gornjem desnom kutu) odabrati: Prijava



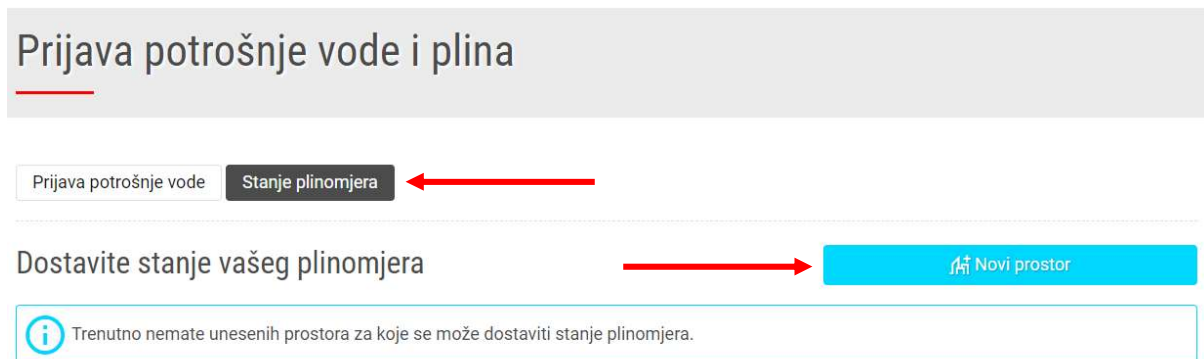
3. U izborniku Prijava unijeti: Korisničko ime ili e-adresu ovlaštene osobe te Lozinku
4. Potvrditi prijavu s: PRIJAVI SE



5. U ikoni Korisnički račun (crvena ikona u gornjem desnom kutu) odabrati: Prijava potrošnje vode i plina



6. U izborniku Prijava potrošnje vode i plina odabrati: Stanje plinomjera te Novi prostor



7. Odabirom na Novi prostor potrebno je upisati: OIB vlasnika prostora, broj računa troškova stanovanja Poslovnih sustava/Ri-Stana te iznos koji se nalazi na tom računu.

Novi prostor ×

OIB vlasnika prostora

→

Broj računa Poslovnih Sustava/Ri-Stana ⓘ ←

→

Iznos računa Poslovnih Sustava/Ri-Stana ⓘ ←

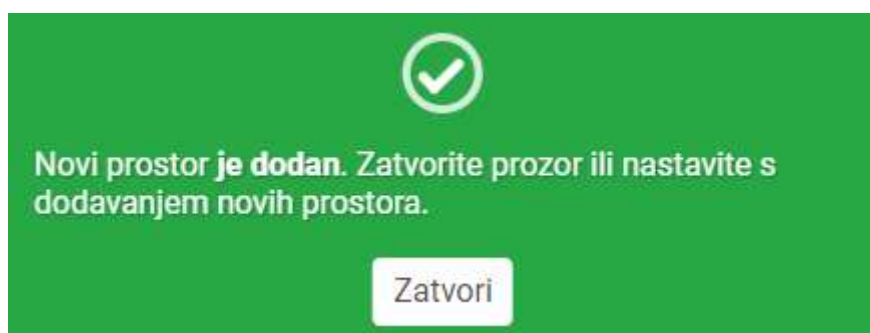
→

DODAJ PROSTOR

Zatvori

Ukoliko trebate informaciju gdje se nalaze tražene stavke na računu, kliknite na zaokruženo slovo i

8. Nakon dodavanja novog prostora pojavljuje se zeleni prozor potvrde



9. U obrascu Stanje plinomjera: Odaberite prostor i kliknite na dostavite stanje plinomjera

Dostavite stanje vašeg plinomjera

Novi prostor

Moji prostori

DOSTAVITE STANJE PLINOMJERA

DATUM OČITANJA	STANJE BROJILA	OBRAČUN PRETHODNOG MJESECA	TIP OČITANJA	STATUS
12.03.2024.	622 m ³	613 m ³	RCC	U obradi
12.03.2024.	621 m ³	613 m ³	RCC	U obradi

RCC Moja očitavanja brojila

RCC Očitavanja brojila drugih

Na dnu obrasca vidljiva je arhiva unesenih stanja brojila plinomjera prema odabranoj adresi

10. U obrascu Dostavite stanje vašeg plinomjera: Odaberite datum i upišite stanje brojila (samo brojeve iz crnih polja na plinomjeru) te kliknite na crvenu tipku Upiši

Dostavite stanje vašeg plinomjera

Novi prostor

Moji prostori

Datum očitavanja

12.03.2024

Stanje brojila

622

Upišite samo brojeve iz crnih polja na plinomjeru

Datum zadnjeg očitavanja

09.02.2024.

Zadnje obrađeno očitavanje

613

Datum obračuna

04.03.2024.

Obračun prethodnog mjeseca

613

prethodni mjesec

< POVRATAK NA LISTU

UPIŠI

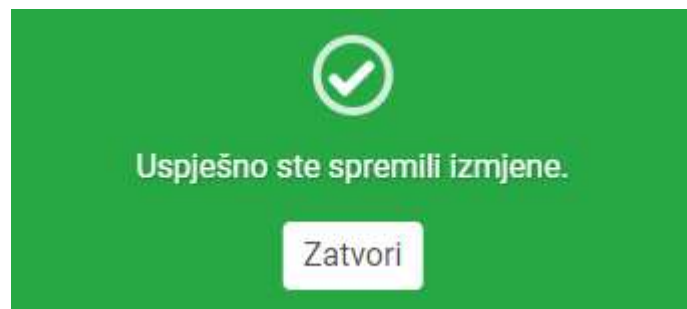
11. Pojavljuje se prozor sa vašim dostavljenim podacima stanja brojila plinomjera te unos potvrđujete tipkom Upiši

Potvrda unosa ×

Prijavljujete stanje brojila **622 m³**. Prema upisanom vaša potrošnja je **9 m³**.

Potvrđujete li da je vaš unos ispravan?

12. Pojavljuje se zeleni prozor kao potvrda uspješno dostavljenog stanja brojila



13. Obradu dostavljenog očitavanja stanja brojila možete pratiti kroz Status

Dostavite stanje vašeg plinomjera

Novi prostor

Moji prostori

DOSTAVITE STANJE PLINOMJERA

DATUM OČITANJA	STANJE BROJILA	OBRAČUN PRETHODNOG MJESECA	TIP OČITANJA	STATUS
12.03.2024.	622 m ³	613 m ³	RCC	Obrađeno